



НАЛИЧНОСТ НА ПРОДУКТИ

РЪКОВОДСТВО НА ПОТРЕБИТЕЛЯ
ODOO 17

Съдържание

1. Въведение	3
2. Изготвяне на справка за наличност на продукти.....	3

История на документа

ВЕРСИЯ	АВТОР	ДАТА	ОПИСАНИЕ НА ПРОМЕНИТЕ
1.0.	Михаел Михалев	10/07/2025	Създаване на документа

1. Въведение

Справките за наличности играят ключова роля в управлението на складовото стопанство, като осигуряват точна и навременна информация за количествата на стоките във всеки момент. Те представляват основен инструмент за вземане на оперативни и стратегически решения, свързани със снабдяване, производство, логистика и продажби. Това позволява на складовия мениджър да следи за текущото състояние на склада, да идентифицира липси, излишъци или застояли продукти и да оптимизира процесите на презапасяване.

2. Изготвяне на справка за наличност на продукти

В Odoo 17 модулет Склад (Inventory) предоставя лесен и бърз начин за справка на текущите наличности директно от страницата **Продукти**. Ето как да изготвите такава справка:

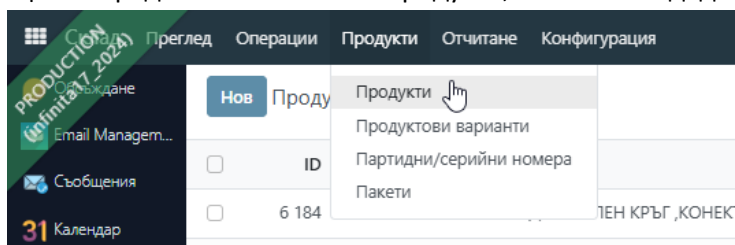
1. Отворете модула "Склад" (Inventory)

От главното меню на Odoo изберете „Склад“.

2. Изберете менюто "Продукти"

Намира се в горното меню, като кликнете на Продукти > Продукти.

Ще се зареди списък с всички продукти, които са създадени в системата.



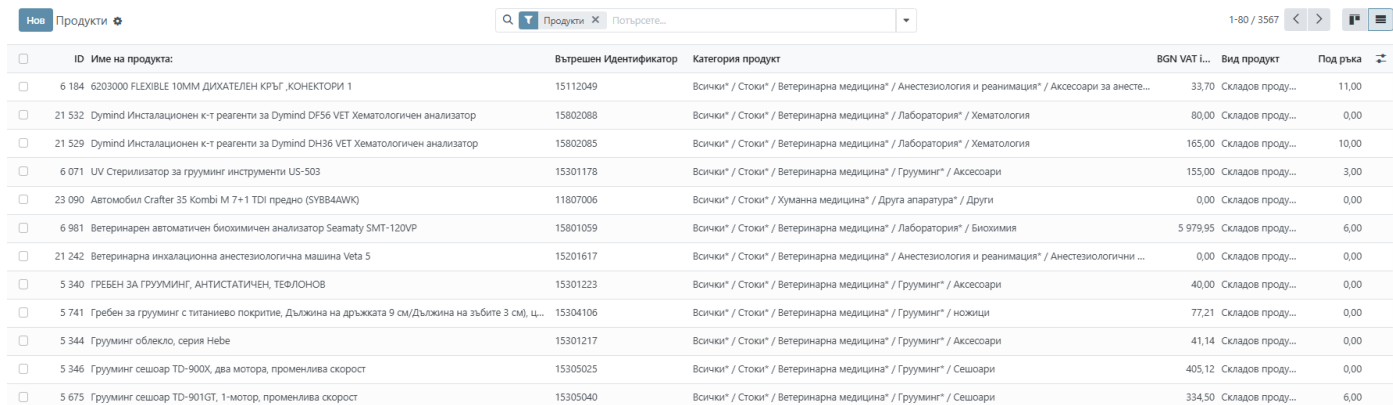
3. Преглед на наличностите

В режим „списъчен изглед“ ще откриете важни за складовото стопанство колони като:



ИЗГЛЕД "СПИСЪК"

- Наименование на продукта
- Код на продукта
- Категория на продукта (стока/услуга)
- В наличност (On Hand / Под ръка) – показва текущото количество от продукта в складовете
- Прогнозно количество (Forecasted Quantity / Прогноза) – включва очаквани постъпления и изписвания.

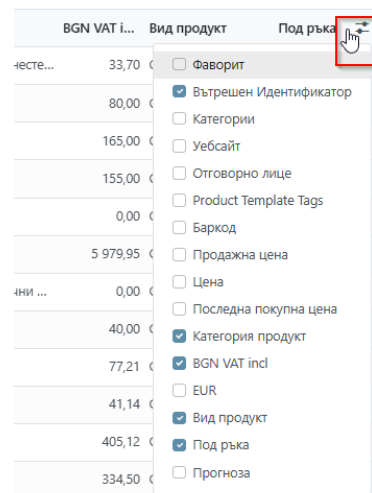


ID	Име на продукта:	Вътрешен Идентификатор	Категория продукт	BGN VAT i...	Вид продукт	Под ръка
6 184	6203000 FLEXIBLE 10MM ДИХАТЕЛЕН КРЪГ „КОНЕКТОРИ 1	15112049	Всички / Стоки / Ветеринарна медицина / Анестезиология и реанимация* / Аксесоари за анест...	33,70	Складов проду...	11,00
21 532	Dumind Инсталационен к-т реагенти за Dumind DF56 VET Хематологичен анализатор	15802088	Всички / Стоки / Ветеринарна медицина / Лаборатория* / Хематология	80,00	Складов проду...	0,00
21 529	Dumind Инсталационен к-т реагенти за Dumind DH36 VET Хематологичен анализатор	15802085	Всички / Стоки / Ветеринарна медицина / Лаборатория* / Хематология	165,00	Складов проду...	10,00
6 071	UV Стерилизатор за груминг инструменти US-503	15301178	Всички / Стоки / Ветеринарна медицина / Груминг* / Аксесоари	155,00	Складов проду...	3,00
23 090	Автомобил Crafter 35 Kombi M 7+1 TDI предно (SYBB4AWK)	11807006	Всички / Стоки / Хуманна медицина / Друга апаратура* / Други	0,00	Складов проду...	0,00
6 981	Ветеринарен автоматичен биохимичен анализатор Seamaty SMT-120VP	15801059	Всички / Стоки / Ветеринарна медицина / Лаборатория* / Биохимия	5 979,95	Складов проду...	6,00
21 242	Ветеринарна инхалационна анестезиологична машина Veta 5	15201617	Всички / Стоки / Ветеринарна медицина / Анестезиология и реанимация* / Анестезиологични ...	0,00	Складов проду...	0,00
5 340	ГРЕБЕН ЗА ГРУМИНГ, АНТИСТАТИЧЕН, ТЕФЛОНОВ	15301223	Всички / Стоки / Ветеринарна медицина / Груминг* / Аксесоари	40,00	Складов проду...	0,00
5 741	Гребен за груминг с титаново покритие, Дължина на дръжката 9 см/Дължина на зъбите 3 см, ц...	15304106	Всички / Стоки / Ветеринарна медицина / Груминг* / ножици	77,21	Складов проду...	0,00
5 344	Груминг облекло, серия Hebe	15301217	Всички / Стоки / Ветеринарна медицина / Груминг* / Аксесоари	41,14	Складов проду...	0,00
5 346	Груминг сешоар TD-900X, два мотора, променлива скорост	15305025	Всички / Стоки / Ветеринарна медицина / Груминг* / Сешоари	405,12	Складов проду...	0,00
5 675	Груминг сешоар TD-901GT, 1-мотор, променлива скорост	15305040	Всички / Стоки / Ветеринарна медицина / Груминг* / Сешоари	334,50	Складов проду...	6,00

4. Показване или скриване на колони (по избор)

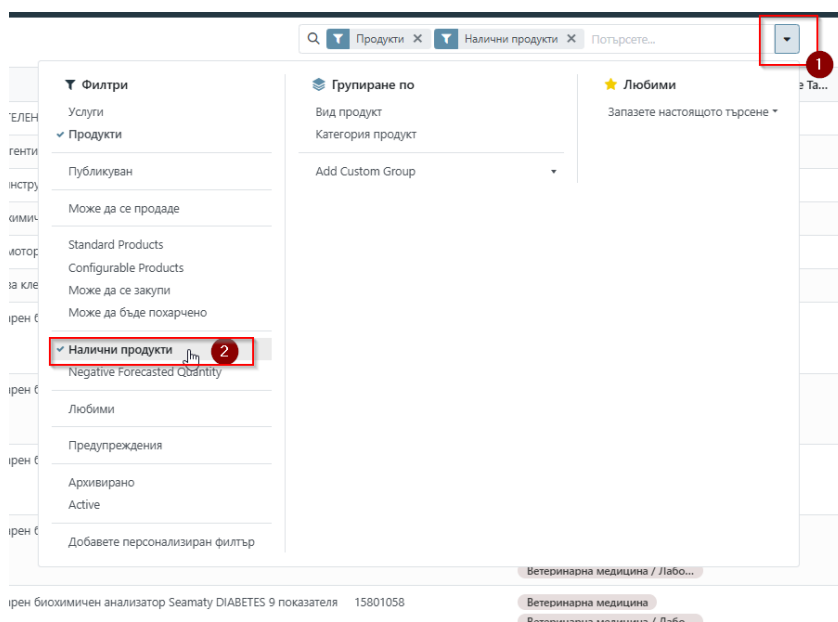
Можете също да кликнете на иконата за допълнителни настройки, за да добавите допълнителни колони като:

- Вътрешна реф. На продукта (код на продукта) референтно ID
- Единична цена (Cost or Sales Price)
- Категория
- Тип на проследяване (серийни/партидни номера)

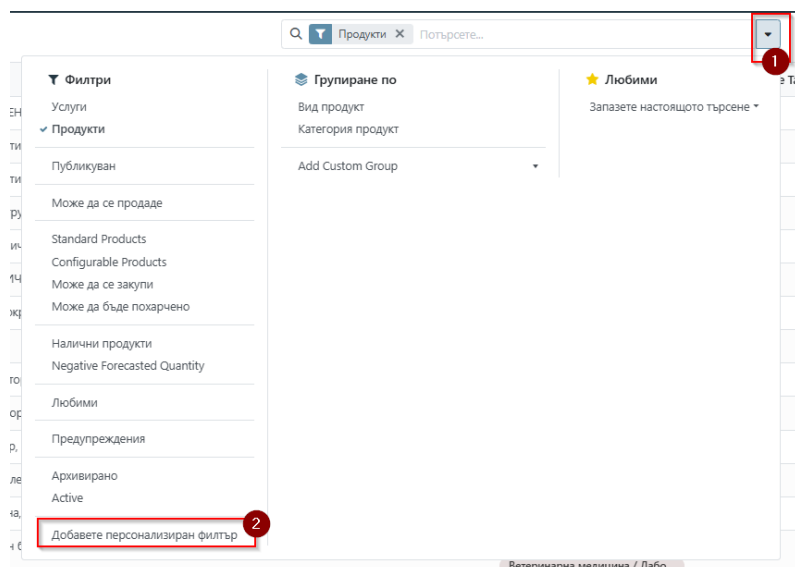


5. Използване на филтри

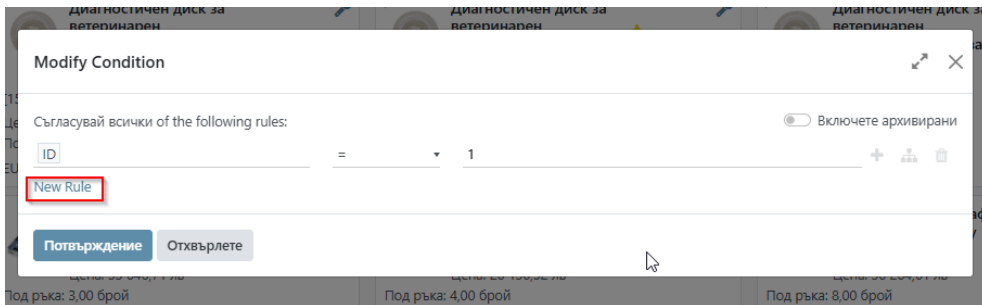
Използвайте Филтри като напр. "По наличност > По-голяма от 0"), за да виждате само наличните продукти или <= 0, за да видите продукти с изчерпана наличност



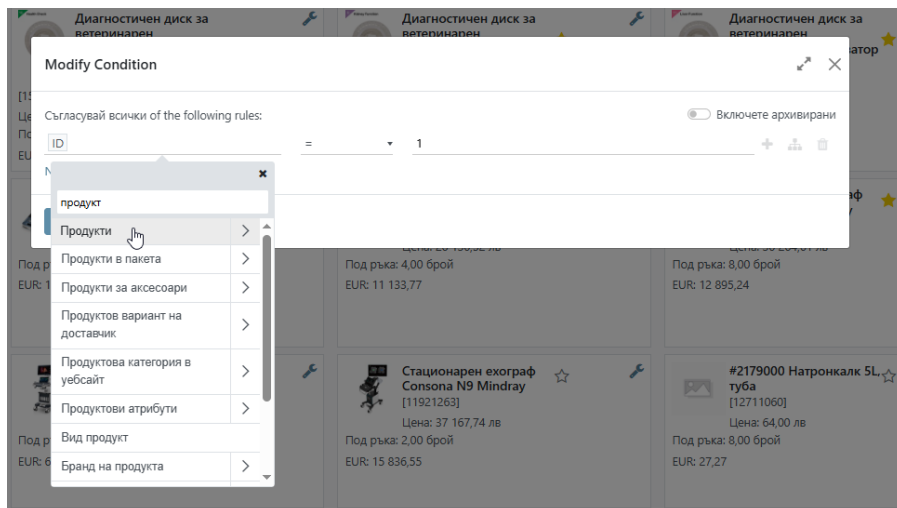
Можете да създавате и собствени филтри (напр. по конкретен склад или категория продукт).



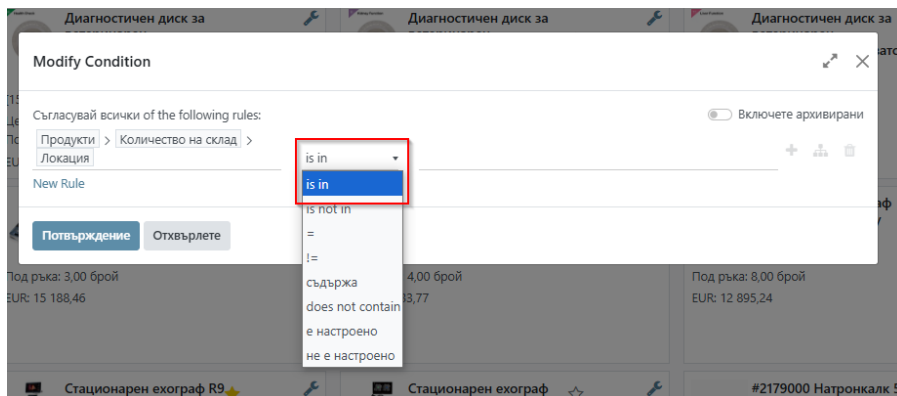
Отваря се нов прозорец, в който се въвеждат условията за филтриране (напр. по конкретен склад), като добавянето на критерий се създава чрез връзката „New Rule” (ново правило).



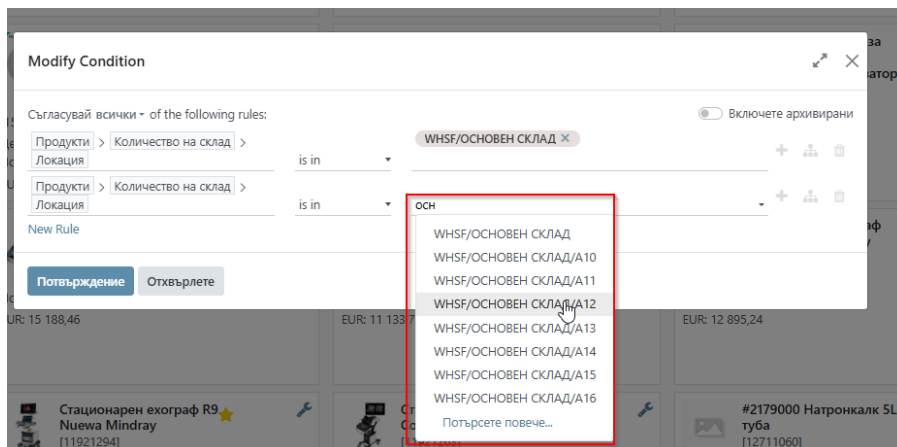
Критерият, който следва да се въведе за да проверим информацията за даден склад, е **Продукти > Количество на склад > Локация**.



За да посочим, че желаем да търсим в даден склад, избираме критерия „is in”(се намира/открива в).



В дясната част, в полето за въвеждане и с помощта на падащото меню, задаваме и складът (локацията), в който искаме да проверим.



6. Експортиране на справка

За да експортирате справката в табличен (в работен формат на Excel) или CSV вид:

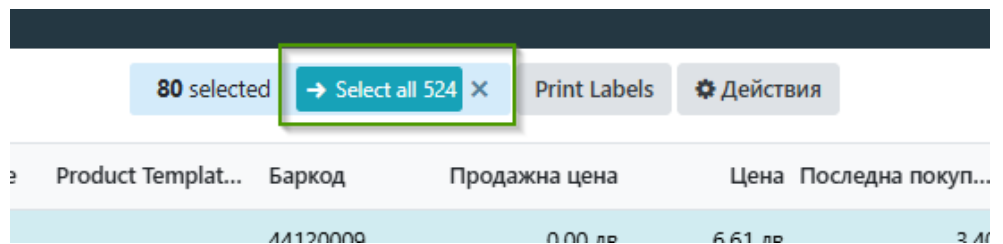
1. Отметнете (маркирайте) желаните продукти (или всички) с помощта на чекбоксовете в първата колона

Ако желаете да изберете всички продукти от страницата, може да използвате чекбоксът в зелено, който ще маркира всички видими продукти

Нов Продукти **маркира всички записи, които се показват в страницата** 2 selected x Print Labels Действия

ID	Име на продук...	Вътрешен Иде...	Категории	Уебсайт	Отговорно лице	Product Templat...	Баркод	Продажна цена	Цена	Посл
<input type="checkbox"/>	5 815	Диагностичен ди...	15801021	Ветеринарна меди Ветеринарна меди Ветеринарна меди	Infinita_...		44120009	0,00 лв	6,61 лв	
<input checked="" type="checkbox"/>	5 810	Диагностичен ди...	15801023	Ветеринарна меди Ветеринарна меди Ветеринарна меди	Infinita_...		4412177478	0,00 лв	6,57 лв	
<input type="checkbox"/>	5 820	Диагностичен ди...	15801028	Ветеринарна меди Ветеринарна меди Ветеринарна меди	Infinita_...		4412177479	0,00 лв	7,63 лв	
<input checked="" type="checkbox"/>	6 726	Диагностичен ди...	15801058	Ветеринарна меди Ветеринарна меди Ветеринарна меди	Infinita_...		4412177267	0,00 лв	6,48 лв	
<input type="checkbox"/>	6 725	Диагностичен ди...	15801057	Ветеринарна меди Ветеринарна меди	Infinita_...		4412177477	0,00 лв	6,61 лв	

За избор на всички продукти, които отговарят на приложения филтър, натиснете върху бутона “-> SELECT ALL X” (X е броят на записите, които отоварят на вашето търсене)

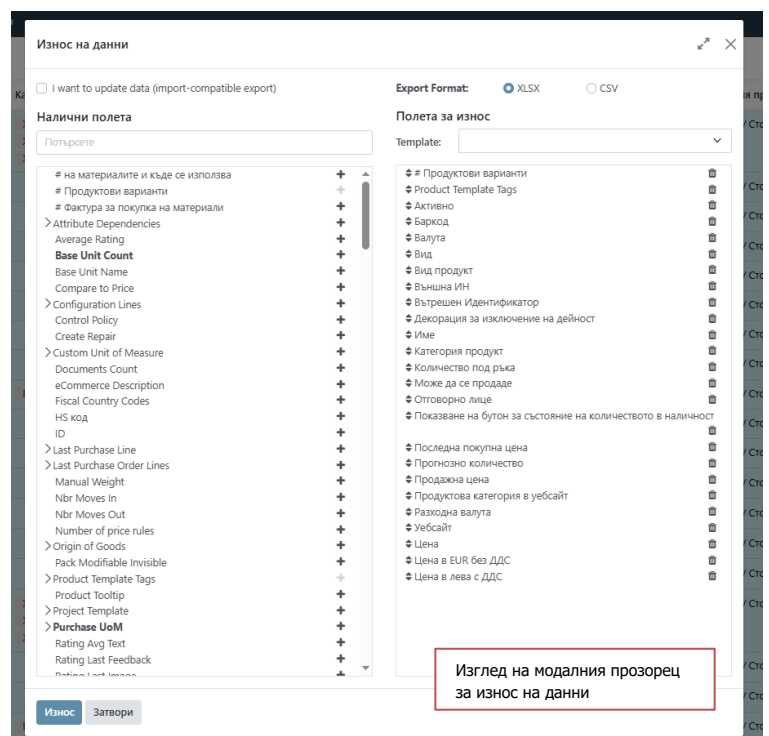


2. Кликнете върху Действия > Износ

С натискането на бутона „Износ“, ще се отвори нов модален прозорец, с помощта на който потребителят указва кои полета следва да фигурират в справката.


80 selected → Select all 523 x Print Labels Действия 1

Product Templat...	Баркод	Продажна цена	Износ	Категор
	4412177467	0,00 лв	<input type="checkbox"/> Износ <input type="checkbox"/> Архив <input type="checkbox"/> Разархивирайте <input type="checkbox"/> Дублирайте <input type="checkbox"/> Изтриване	Всичк
	4411798	0,00 лв	View logs Price List	Всичк
	4412177923	0,00 лв	Generate Pricelist Report	Всичк
	4411227	0,00 лв	Compute Price from BoM	Всичк
	4412176954	0,00 лв	137,28 лв	93,59 Всичк



Модалният прозорец е условно разделен на 2 части:

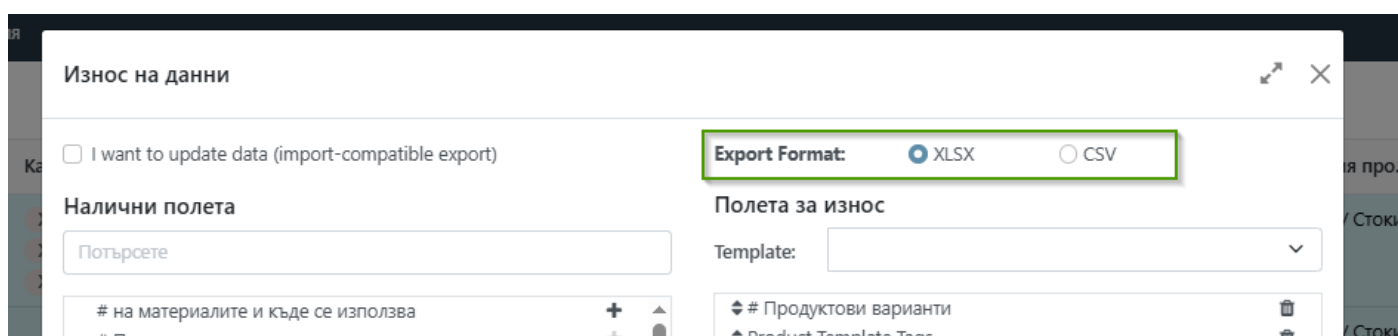
- в ляво са всички налични полета в системата, от които потребителят може да избира
- в дясно са най-често използваните – т.е. тези по подразбиране, които имат отношение към склада.

Добавянето на поле за показване в справката се случва с помощта на бутончето „+“ в непосредственост до името на полето, а с помощта на кошчето () се премахва поле, което не е нужно да се показва.

3. Изберете полетата, които желаете
4. Формат на справката

Експортирането на справката се предлага в два работни формата, както следва:

- XLSX – Формат на работна книга на Excel (Табличен вид)
- CSV (comma separated values) - Записва работна книга като текстов файл с разделители запетаи, за използване в друга програма или система за обработка на данни



5. Изберете формат Excel (.xlsx) или CSV, и натиснете бутона „Износ“

С натискането на бутона, Odoо ще започне да генерира файла с данни за вашата справка. В зависимост от обема на данните, които искате да включите във вашата справка, процесът по генериране на файла може да отнеме малко повече време, но обикновено се случва в рамките на секунди.